

# ユーレイル パスガイド

Go one stop further.



この紙のパスガイドの情報が正確で最新のものになるように、できる限り努めています。ただし、この情報は予告なしに変更される場合があります、その正確性または完全性に関しては保証できかねます。

モバイルパスをお持ちの方は、アプリで [その他] アイコンをタップし、ヘルプセンターで該当する利用ガイドを探すことができます。

# 目次

1. クイックスタートガイド

2. ユーレイルパスの有効期間

3. ユーレイルパスの種類

4. パスのネットワーク

5. ユーレイルパスの使い方



6. 座席予約

7. パスのメリットと割引

ダウンロード：

## Rail Planner アプリ

ヨーロッパの列車の時刻を検索し、座席指定を予約または回避する方法をご紹介します。パスホルダー限定の割引でお得に旅を楽しみ、旅行に必要な情報をすべて見つけることができます。



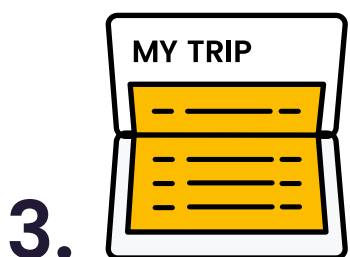
# クイックスタートガイド



**パスの利用開始手続き**を旅行代理店またはヨーロッパの鉄道駅のチケット売り場で行います。購入時にパスの利用開始手続きを事前に行っている（開始日と終了日が記入済み）場合にはこの手順をスキップしてください。



その日の最初の使用の前にトラベルカレンダーに日付を記録します（フレキシパスのみ）。トラベルカレンダーはパスに印刷されており、パスカバーに付いています。トラベルカレンダーに一度記入した日付は変更できません。



乗車前に、パスカバーの**[旅行]** セクション旅の詳細を記録します。トラベルカレンダーや**[旅行]** セクションへの旅の日付の記録には、消去不可能な筆記用具（鉛筆は不可）を使用してください。空きがなくなったら、[eurail.com/ja/info](https://eurail.com/ja/info) で追加の行をダウンロードして印刷することができます。



トラベルカレンダーや**[旅行]** セクションへの日付の記入には、必ず消去不可能な筆記用具（鉛筆は不可）を使用してください。トラベルカレンダーに一度記入した日付は変更できません。



**チケットの検札のため**、乗務員にパスとパスポート（または身分証明書）の提示を求められることがあります。

# ユーレイルパスの有効期間

ユーレイルパスは、有効な国、有効性の種類と有効期間に応じて分類されています。ユーレイルパスの対象ではない区間が含まれる場合でも使用できますが、対象外の区間については通常料金でチケットを購入する必要があります。

旅行は有効期間の開始日の午前0時から開始できます。最後の旅行は、有効期間の最終日の正子まで（23:59）に終える必要があります。同様に、フレキシパスの旅行日も午前0時から翌午前0時までです。

## フレキシパス

フレキシパスを使用すると、一定の有効期間内に設定された日数で旅行できます。例えば、使用日数5日間 有効期間1か月間のパスの場合にはこうした日数が5日含まれますが、これらの日数を旅行日といいます。トラベルカレンダーに記録することにより、旅行日としてカウントする日を決定します。旅行日とトラベルカレンダーの詳細については、[こちらをクリックしてください](#)。

## 連続使用パス

連続使用パスを使用すると、有効期間内（例：1か月間）なら何度でも、列車を利用することが可能です。パスカバーに添付されたチケットの左上で、パスの開始日と終了日を確認できます。

## 1 等 (1st class) および 2 等 (2nd class)

ユーレイルパスは、チケットに記載されているクラスでのご旅行に対して有効です。1 等 (1st class) パスは 2 等車 (2nd class) でもご利用いただけますが、2 等 (2nd class) パスは 1 等車 (1st class) ではご利用いただけません。1 等 (1st class) のパスをお持ちのお客様が 2 等 (2nd class) で旅行した場合の払い戻しはありません。



# ユーレイルパスの種類

## グローバルパス

グローバルパスは、パスネットワーク内のすべての会社でご利用いただけます。

## 1 カ国パス

1 カ国パスは、1 つの国（または場合によっては複数の国）内の鉄道旅行でご利用いただけます。以降でユーレイルパスが有効な国で利用可能な鉄道会社を記載しています。

 グローバルパスが有効な国



# パスのネットワーク

## 対象会社

以下は、ユーレイル対象会社のリストです。Rail Planner アプリでも、すべての参加企業のリストをご確認いただけます。

オーストリア (リヒテンシュタインを含む)	ÖBB + Westbahn + MICOTRA-line (フィラッハ (Villach) - タル ヴィージオ (Tarviso) 間) ** + ROeEE/Raaberbahn**
ベルギー	SNCB/NMBS、タリス <b>Thalys</b> * およびユーロスター (Eurostar) *
ボスニア・ヘルツェゴビナ	ŽFBH および + ŽRS
ブルガリア	BDŽ
クロアチア	HŽ
チェコ共和国	ČD + レギオジェット (RegioJet) およびレオエクスプレス (LeoExpress)
デンマーク	DSB、アリヴァ (Arriva) 、NT
エストニア	エルロン (Elron)
フィンランド	VR
フランス (モナコを含む)	SNCF + タリス (Thalys) * + ユーロスター (Eurostar) *
ドイツ	DB + タリス (Thalys) * + 私鉄各社 (diebefeorderer.deを参照)
イギリス	ATOC およびユーロスター (Eurostar) *
ギリシャ	トレンOSE (TRAINOSE) およびアッティカグループ (Attica Group)
ハンガリー	ハンガリー鉄道 (MÁV-START) + GySEV/Raaberbahn
アイルランド	IE および NIR
イタリア	トレニタリア (Trenitalia)
ラトビア	PV
リトアニア	LTG リンク (LTG Link)
ルクセンブルク	CFL
モンテネグロ	ŽPCG
オランダ	NS およびタリス (Thalys) *
北マケドニア	ZRSM
ノルウェー	Vy + GoAhead Nordic + SJ Norway
ポーランド	PKP + PR + KD + SKMT
ポルトガル	CP
ルーマニア	CFR
セルビア	SV
スロバキア	ZSSK + レオエクスプレス (Leo Express) + レギオジェット (Regiojet)
スロベニア	SŽ
スペイン	RENFE + FEVE
スウェーデン	SJ
スイス	SBB/CFF/FFS および BLS
トルコ	TCDD

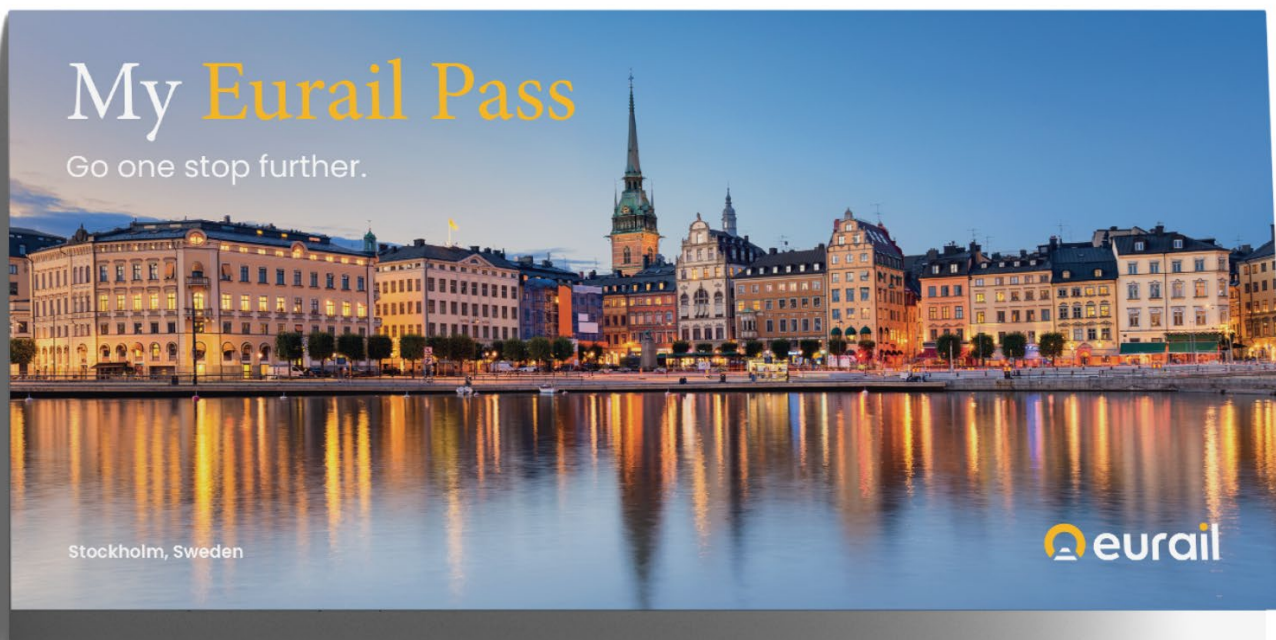
\*これらの会社で旅行するには、出発国と到着国の両方でパスが有効でなければなりません。  
\*\*国内路線でのみ有効です。



# ユーレイルパスの使い方

## ユーレイルパスには何が含まれていますか？

ユーレイルパスは、パスカバーの内側にチケットが添付されています。



**重要：** パスカバーからチケットを取り外さないでください。両方揃っていない場合は無効になります。

ユーレイルパスを受け取ったら、まずはじめに、すべての情報、特にお名前、パスポート/身分証明書番号および有効期間を必ず確認してください。間違いがあった場合は、購入場所に連絡して正しいものと交換してください。

## ユーレイルパスの利用開始手続き（アクティベーション）

ユーレイルパスを旅で使用する前に、利用開始手続きをする必要があります。手続きは、(1) ユーレイルパスを購入した旅行代理店、(2) ほとんどのヨーロッパの鉄道駅のチケット売り場、(3) **ユーレイル案内所 (Eurail Aid Office)** の3つの方法のいずれかで行うことができます（詳細については Rail Planner アプリを参照してください）。

ユーレイルパスは、ご購入後最大 11 カ月間利用開始手続きをすることができます。購入時点にユーレイルパスの事前利用開始手続きが完了している場合は、すぐにご利用いただけます。

ユーレイルパスの利用開始手続きの際に、アクティベーションボックスに日付がスタンプされ、パスポート/身分証明書番号と、旅行期間の開始日と最終日が記入されます。旅の開始日は、必ずしも利用開始手続きの日付である必要はありません。必要に応じて別の日付を指定できます。最終日は、ユーレイルパスの有効期間に基づいて決定されます。

# どのような旅行書類が必要ですか？

旅行には、ユーレイルパスに加えて有効なパスポートまたは法的に同等の身分証明書（コピー不可）の持参が必要です。検察係は、ユーレイルパスを確認する際にこれらの書類の提示を求める場合がありますので、手元に置いておくようにしてください。ユーレイルパスは購入時に使用した身分証明書がなければ使用できません。

## パスカバー

パスを保護するため、チケットはユーレイルパスカバーの内側にホチキス止めされています。カバーには、記入が必須の **[旅行]** セクションも記載されています。

## 旅行

新しい列車、バスやフェリーに乗車/乗船する前に、パスカバーの **[旅行]** セクションに旅の詳細を記入する必要があります。

Day	Month	Time	From	To	Train	Bus	Ferry	Control area	↑↓
11	07	09:42	VIENNA	BUDAPEST	<input checked="" type="checkbox"/>	<input type="checkbox"/>	<input type="checkbox"/>		
09	08	09:50	PRAHA	BUDAPEST	<input checked="" type="checkbox"/>	<input type="checkbox"/>	<input type="checkbox"/>		
12	08	14:55	BUDAPEST	VILLACH	<input checked="" type="checkbox"/>	<input type="checkbox"/>	<input type="checkbox"/>		
		:			<input type="checkbox"/>	<input type="checkbox"/>	<input type="checkbox"/>		

1

2

3

4

- 1

日、月、時刻を

パスカバーの **[旅行]** セクションに記入します。
- 2

旅の出発駅と到着駅を

記入します（可能な場合は現地語で記入してください）。
- 3

利用する交通手段

（列車、バス、フェリー）を選択します。
- 4

コントロールエリア（Control area）

はチケットの検札のみに使用されます。パスの確認の際にスタンプが押される場合もあります。



# トラベルカレンダー

フレキシパスでご旅行の場合、全体の有効期間内のうち一定の旅行日にパスをご利用いただけます。旅行日には、午前0時から翌午前0時の間は何度でも移動できますが、利用する列車、バス、フェリーで座席の予約が必要かどうかを忘れずに確認してください。

使用する旅行日を忘れずにトラベルカレンダーに記録するようにしましょう。トラベルカレンダーに記入されていない日に旅行するとフレキシパスは無効になるため、旅行日の記録は重要です。

トラベルカレンダーには、各旅行日に日と月のボックスがあります。日と月はいずれも 2 桁で、順番に記述する必要があります。（例：5 月 7 日の場合は 07/05）後で変更することはできませんので、ご利用の都度トラベルカレンダーに記入することをお勧めします。各旅行日につき最初に利用する前に、日付を記入してください。

EURAIL GLOBAL PASS		CIV 9901	FLEXI														
Category	Youth	Validity 7 days within 1 month															
First day	<table border="1"><tr><td></td><td></td><td></td></tr><tr><td>day</td><td>month</td><td>year</td></tr></table>				day	month	year	Last day	<table border="1"><tr><td></td><td></td><td></td></tr><tr><td>day</td><td>month</td><td>year</td></tr></table>				day	month	year		
day	month	year															
day	month	year															
Name	ZHANG, Y																
Country	CANADA																
Passport#																	
Travel calendar below must be filled in:																	
Day	<table border="1"><tr><td>1</td><td>2</td><td>3</td><td>4</td><td>5</td><td>6</td><td>7</td></tr><tr><td>07</td><td></td><td></td><td></td><td></td><td></td><td></td></tr></table>	1	2	3	4	5	6	7	07								
1	2	3	4	5	6	7											
07																	
Month	<table border="1"><tr><td>05</td><td></td><td></td><td></td><td></td><td></td><td></td></tr></table>	05															
05																	
This coupon is only valid with EURAIL cover and passport. Please see conditions of use.																	
Eurail B.V. ----- 11 Oct 2020 Issuing stamp		Class: 2  Must be activated before 11 Sep 2021  Stamp															
USD: 296,00 EUR: 251,00																	

一度トラベルカレンダーに旅行日を記入すると、変更することはできません。変更は不正行為と見なされることがあります。このため、鉛筆ではなく、青または黒の消去不可能な筆記用具を使用して日付を記入する必要があります。間違えた場合は、新しいボックスに正しい日付をマークする必要があります。つまり、1日分の旅行日が無効になります。



## 夜行列車を使用して旅行日を節約する

フレキシパスを使用して直行列車で移動中に日付をまたぎ、深夜以降に列車を乗り換えない場合は、旅行日（出発日）を1日使用するだけで済みます。ただし、出発日と到着日の両方がパス全体の有効期間の範囲内である必要があります。これは、パスでご利用いただける夜行フェリーにも適用されます。

たとえば、8月11日 18:10（午後6時10分）に出発する夜行列車に乗車し、目的地に翌 02:15（午前2時15分）に到着する場合、トラベルカレンダーには8月11日の日付のみを記入します。真夜中を過ぎても引き続き列車に乗車している場合、次の電車に乗らない限り、2日目の旅行日を使用する必要はありません。

**知っておくと便利なこと：**ユーレイルパスの有効期間は旅行日の23:59に終了するため、旅行最終日にパスで夜行列車に乗ることはできません。

## ユーレイルパスの交換

ユーレイルパスは、販売所の手違いにより誤った情報が記載されている場合にのみ交換できます。交換は、パスを購入したのと同じ販売所で行う必要があります。破損、紛失、または盗難にあったパスは交換できません。紛失または盗難されたパスの代わりに購入したチケットも返金できません。破損したパスについては、追加料金を支払えば交換できます。グローバルパスの場合、30 ユーロ（または現地通貨の相当額）の手数料が一律で適用されます。1 カ国パスの交換手数料は、関係する鉄道会社が設定します。



## ユーレイルパスの悪用

このパスガイドに記載されている原則に従わない場合、ご旅行にパスを使用することはできません。無効なユーレイルパスを使用して旅行した場合、関連する鉄道会社またはフェリー会社の規則に応じて、罰金の支払い、正規料金のチケットの支払い、またはその両方が課せられます。

鉄道またはフェリーの係員は、以下の場合にパスを没収する権利を有します。

- ・ パスが偽造品またはコピーである場合。
- ・ パスの発行対象者以外の人物が使用している場合。
- ・ チケットのデータが手書きで変更されている場合。
- ・ トラベルカレンダーに鉛筆で日付を記録する場合
- ・ 有効期間外に使用された場合。
- ・ パスポートまたはその他の法的に同等の身分証明書（コピー不可）なしで使用された場合。

これらの場合、パス所有者は、Eurail B.V. と利用している運行会社の両方に対して不正行為を試みているものと見なされます。これは管轄の当局に報告され、当局が罰則を決定します。没収されたユーレイルパスは、いかなる場合でも返却または交換できません。

ユーレイルパスのご利用条件（キャンセル、払戻し、補償に関する規定、および法規定を含むがこれらに限定されない）の詳細については、[eurail.com](https://www.eurail.com) を参照してください。

# 座席予約

ユーレイルはヨーロッパのほとんどの列車で利用できますが、鉄道会社によっては事前座席予約が必要な場合があります。つまり、パスには含まれていない追加料金を支払う必要があります。予約をすると、座席（またはベッド）が保証されます。また、座席での食事や飲み物、無料WiFiなどの追加サービスも利用でき、より楽しく快適な旅をお楽しみいただけます。

事前予約が必要な列車サービスには以下が含まれます（ただし、これらに限定されません）。

- ・ ほとんどの高速鉄道（SNCF TGV、Thalys、Lyria、Trenitalia Freccia、RENFE AVE、PKP EIP、Eurostar など）の座席
- ・ クシェットやベッドなど、夜行列車の寝台
- ・ 一部の観光列車で利用できるパノ라마車両

フェリーの場合、ユーレイルパスをお持ちの方は、事前に以下のご予約とお支払いが必要です。

- ・ キャビン、寝台、リクライニングシートの使用
- ・ アッティカグループ (Attica Group) が運航するフェリーライン（スーパーファストフェリー (Superfast Ferries) およびブルースターフェリー (Blue Star Ferries)）の6月から9月までのシーズン追加料金
- ・ 港湾使用税/燃料税
- ・ 一部のボートの使用

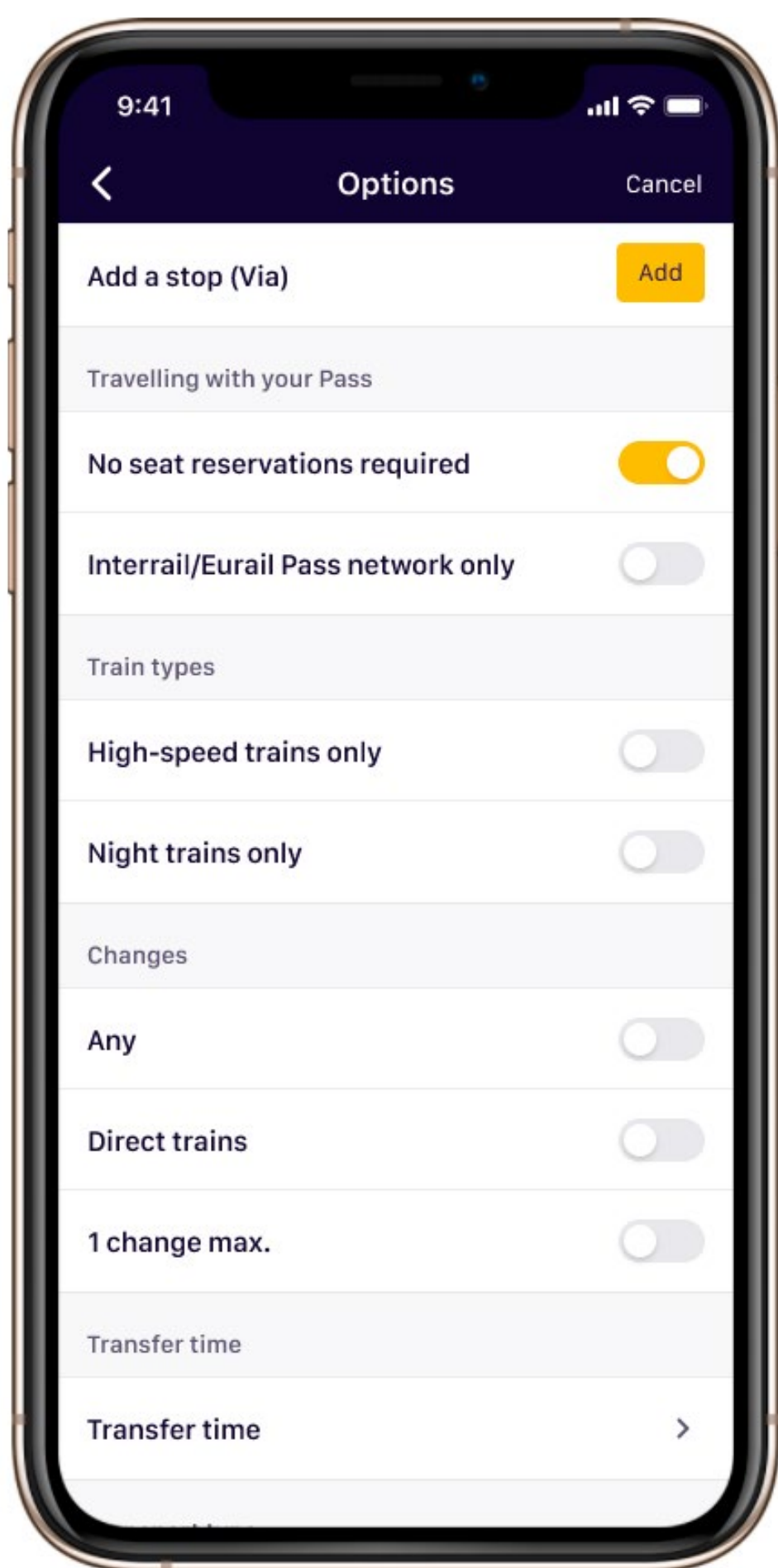
予約が必要な座席は、特に夏季（特に7月/8月）には需要が高くなるため、事前に予約することをお勧めします。1等 (1st class) のパスをお持ちで、1等 (1st class) の予約が完売している場合は、2等 (2nd class) の予約が可能な場合は予約することもできます。ドイツ、オーストリア、スイスの高速鉄道では通常、予約は必要ありません。





座席予約が必須の場合、Rail Planner アプリのプランナーでその旨が表示されます。座席は、鉄道駅、レイルパス販売代理店、またはオンラインで予約できます。イタリアとフランス、および一部の国際列車（ユーロスター (Eurostar) とタリス (Thalys) を含む）の座席も、Rail Planner アプリで予約できます。ご予約およびご予約方法に関する詳細は、[eurail.com/ja/plan-your-trip/about-reservations](https://eurail.com/ja/plan-your-trip/about-reservations)。

**ヒント：** Rail Planner アプリでは、旅を計画するときに「予約不要」オプションを使用できます。移動により多くの時間がかかる可能性があり、列車をより頻繁に乗り換える必要があるかもしれませんが、座席の予約に追加料金を支払う必要がなくなります。





# パスのメリットと割引

ユーレイルパスを使用すると、ヨーロッパの鉄道だけでなく、ヨーロッパ全土でより楽しい旅をするためのさまざまな特典や割引もご利用いただけます。具体的には、シティカードの割引、ボートツアー、ホテルおよびホステルでの宿泊、美術館や博物館のチケット、その他の公共交通機関の利用などがあります。これらの特典は、すべての旅行日を使用し終えている場合でも、パスの有効期間内であればいつでもご利用いただけます。

国際フェリー路線の場合、運行会社によって異なる場合があるため、必要な条件をご確認ください。出発国または到着国のいずれかでパスが有効であれば利用できる場合もあります。

## 特典と割引の予約方法

特典の一部は目的地で有効なユーレイルパスを提示すれば手配できますが、事前予約が必要が大半です。特典は予告なく変更される場合があります。購入または予約する前に [eurail.com/ja/deals](https://eurail.com/ja/deals) または Rail Planner アプリをご確認ください。

**ヒント：**Rail Planner アプリの「パスのメリット」セクションに、国ごとの特典の一覧を掲載しています。特典に事前予約が必要な場合は、予約方法の詳細も記載されています。

## 含まれる特典

### 必見の景勝ルート

最大 50% オフ、または座席の予約のみ必要。

### フェリー

ヨーロッパ全域で 20～50% の割引。

### シティカード

大半の大都市でシティカードが 10～50 %の割引。

### ツアーと観光スポット

アトラクション、美術館や博物館、ツアーが最大 50% 割引。

### 宿泊施設

ヨーロッパ各地のホテルおよびホステルで 10～20% 割引。

### 飲食

ヨーロッパ各地の一部のハードロックカフェで 10% 割引。

アイデアを探したり、ユーレイルのストーリーをオンラインでシェアして他の人に旅のアイデアを紹介しましょう！

 [community.eurail.com](https://community.eurail.com)

 [facebook.com/eurail](https://facebook.com/eurail)

 [@eurail](https://@eurail)

 [upload.eurail.com](https://upload.eurail.com)

